

## Attention



Read all the instructions before using the product.

- The product is designed for use with IT equipment only.
- The maximum ambient temperature during use of the appliance must not exceed 35°C.
- Naked flame sources, such as candles, must not be placed on the product.
- The disconnection from line voltage is made by AC plug.
- In case of broken plugs, the product must be disposed of.
- If you want to clean the product, only use a dry cloth or brush.
- The socket-outlet shall be installed near the equipment and shall be easily accessible.
- The power supply is not intended to be repaired by service personnel in case of failure or component defect (the product can be disposed of).
- Le produit est conçu pour être utilisé avec du matériel informatique uniquement.
- La température ambiante maximale pendant l'utilisation de l'appareil ne doit pas dépasser 35°C.
- Le produit ne doit pas être exposé à des sources de flamme nue, notamment des bougies.
- Débrancher la prise secteur.
- En cas de bouchons cassés, le produit doit être mis au rebut.
- Pour nettoyer le produit, utiliser uniquement une brosse ou un chiffon sec.
- La prise de courant doit se situer à proximité de l'équipement et être facilement accessible.
- L'alimentation n'est pas destinée à être réparée par l'équipe technique en cas de panne ou de défaut de composant (le produit peut être mis au rebut).

- 本製品はデジタル機器との接続向けに設計されています。
- 本製品をご使用の際は、周辺温度を 35°C以下に保ってください。
- 本製品を火気（ろうそくなど）の近くで使用・保管しないでください。
- 電源をオフにする場合は、本製品をコンセントから抜いてください。
- コードや電源プラグが破損している場合は、本製品の使用を中止し、カスタマーサポートへご連絡ください。
- お手入れは、乾いた布、もしくはブラシで行ってください。
- 本製品はコンセントの近くに設置し、手の届きやすい状態にしてください。
- 本製品が破損したり部品が損傷した場合には、カスタマーサポートへご連絡ください。

- 本产品仅适用于 IT 设备。
- 本设备不得在超过 35°C 的环境中使用。
- 禁止在本产品上放置明火火源（如蜡烛）。
- 拔掉 AC 插头可断开线路电压。
- 如果插头损坏，务必弃置本产品。
- 如果清洁本产品，请勿使用干布或刷子以外的物品清洁。
- 插座应安装在设备附近且便于触及的位置。
- 如果电源出现故障或组件出现故障，维修人员不应维修该电源（可弃置本产品）。

قم بقراءة كل التعليمات قبل استخدام المنتج.

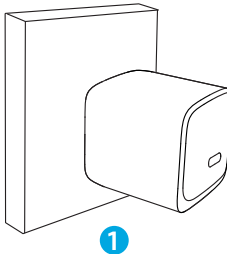
تم تصميم المنتج لاستخدامه مع أجهزة تكنولوجيا المعلومات فقط. يجب ألا يتجاوز الحد الأقصى لدرجة الحرارة المحيطة أثناء استخدام الجهاز 35 درجة مئوية.

ويجب عدم وضع أي مصادر لهب مكتنوفة على المنتج، مثل الشموع. يتم قطع الاتصال عن الجهد الكهربائي للخط بواسطة مقبس تيار متردد (AC). في حال قطع الأسلاك، يجب التخلص من المنتج.

إذا أردت تنظيف المنتج؛ فاستعن فقط بقطعة قماش جافة أو بفرشاة. يجب تركيب مأخذ المقبس بالقرب من الجهاز وفي مكان يسهل الوصول إليه. إن مصدر الطاقة غير معد ليقوم فريق الصيانة بإصلاحه في حال حدوث عطل أو وجود عيب في مكوناته (يمكن التخلص من المنتج). احفظ هذه التعليمات

## Using Your Product


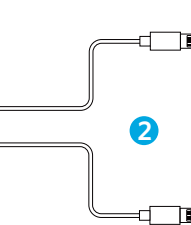
DE: Verwendung Ihres Produkts  
ES: Uso de su producto  
FR: Utilisation de votre produit  
IT: Utilizzo del prodotto  
PT: Como usar seu produto  
RU: Использование устройства



USB-C

USB-C

2



TR: Ürünü kullanma  
JP: 本製品の使用方法  
KO: 제품 사용하기  
簡中: 产品的使用方法  
繁中: 使用產品

AR: استخدام المنتج  
HE: השימוש במוצר



- EN: For the fastest and safest charge, use an Anker® cable, your device's original cable or another certified cable (such as MFi).
- DE: Am schnellsten und sichersten ist der Ladevorgang, wenn Sie ein Anker®-Kabel, das Originalkabel des Geräts oder ein anderes zertifiziertes Kabel (z. B. MFi) verwenden.
- ES: Para cargar de la forma más rápida y segura, utilice un cable Anker®, el cable original del dispositivo o uno certificado (como MFi).
- FR: Pour une charge sûre et rapide, utilisez un câble Anker®, le câble d'origine de votre appareil, ou un autre câble certifié (MFi, par exemple).
- IT: Per ricariche più rapide e sicure, utilizzare un cavo Anker®, il cavo originale del dispositivo oppure un altro cavo certificato (ad esempio MFi).
- PT: Para um carregamento mais rápido e seguro, use um cabo Anker®, que é o cabo original do seu dispositivo, ou outro cabo certificado (como um MFi).
- RU: Для быстрой и безопасной зарядки используйте кабель Anker®, оригинальный кабель вашего устройства или другой сертифицированный кабель (например, MFi).

- TR: En hızlı ve güvenli şarj işlemi için Anker® markalı bir kablo, cihazınızın orijinal kablosu veya diğer bir sertifikalı kablo (MFi gibi) kullanın.
- JP: お使いの機器をすばやく安全に充電するために、必ず次のいずれかのケーブルをご使用ください: Ankerのケーブル、お使いの機器の純正ケーブル、および MFi などの認証を取得したケーブル。
- KO: 가장 빠르고 안전한 충전을 위해 Anker® 케이블, 장치의 원래 케이블 또는 또 다른 인증된 케이블 (예: MFi) 을 사용하십시오.

簡中: 为保证快速安全的充电, 请使用 Anker® 线材、设备原装线或者通过认证 (如 MFi) 的线材。

繁中: 為達到最快速、最安全的充電效果, 請使用 Anker® 充電線、裝置的原廠充電線或經認證 (如 MFi) 的充電線。

AR: للحصول على أسرع إمكانية شحن وأكثرها أمانًا، استخدم كابل Anker® أو الكابل الأصلي المرفق بالجهاز أو كابلًا معتمدًا آخر (مثل MFi).

HE: בשביל הטעינה המהירה והבטוחה ביותר, השתמש בכבל של Anker®, בכבל המקורי של מכשירך, או בכבל מאושר אחר (כגון MFi).



For FAQs and more information, please visit:  
**anker.com/support**



Product Number: A2663 51005002722 V01

## Declaration of Conformity

Hereby, Anker Innovations Limited declares that the product type A2663 is in compliance with Directive 2014/35/EU & 2014/30/EU & 2011/65/EU & 2009/125/EC & 2019/1782/EU. The full text of the EU declaration of conformity is available at the following internet address:  
<https://www.anker.com>

Hereby, Anker Innovations Limited declares that the product type A2663 is in compliance with Electrical Equipment (Safety) Regulations 2016 & Electromagnetic Compatibility Regulations 2016 & The Restriction of the Use of Certain Hazardous Substances in Electrical and Electronic Equipment Regulations 2012 & The Ecodesign for Energy-Related Products Regulations 2010. The full text of the GB declaration of conformity is available at the following internet address:  
<https://www.anker.com>.

## إعلان التوافق

بموجب هذه الوثيقة، تعلن شركة Anker Innovations Limited أن المنتج من نوع A2663 متوافق مع التوجيه 2014/35/EU، و 2014/30/EU، و 2011/65/EU، و 2009/125/EC، و 2019/1782/EU. يتوفر النص الكامل لبيان مطابقة الاتحاد الأوروبي على الموقع الإلكتروني التالي: <https://www.anker.com>

▶07



Indoor use only

This symbol indicates that this product shall not be treated as household waste. Instead it shall be handed over to the applicable collection point for the recycling of electrical and electronic equipment.



仅适用于海拔2000m以下地区安全使用。

이 기기는 가정용으로 전자파적합등록을 한 기기로서 주거지역에서는 물론 모든 지역에서 사용할 수 있습니다

Anker Innovations Limited

Room 1318-19, Hollywood Plaza, 610 Nathan Road, Mongkok, Kowloon, Hong Kong

Anker Innovations Deutschland GmbH

Georg-Muche-Strasse 3, 80807 Munich, Germany

Anker Technology (UK) Ltd

Suite B, Fairgate House, 205 Kings Road, Tyseley, Birmingham, B11 2AA, United Kingdom

▶08

**הוראות בטיחות לספק כוח/מטען :**  
מנע חדירת מים או לחות הרחק אותו מטמפל' קיצוניות כגון ליד רדיאטור או תנור חם או מקום הפתוח לשמש. הרחק אותו מנרות דולקים, סיגריות וסיגרים דולקים, להבה גלויה וכו'. מנע נפילת עצמים או התזות נוזלים כולל חומצות כלשהן על המטען. חבר אותו רק לשקע המספק רמת מתח המסומן על המטען. כדי להקטין סכנת נזק לכלל החשמל, אל תנתק את המטען מהשקע ע"י משיכת הכבל. אחוז במטען ומשוך אותו מהשקע ודא שהכבל מנותב כך שאין סכנה שידרכו עליו או שייכשלו בו. אזהרה: לעולם אין להחליף את הפתיל או התקע בתחליפים לא מקוריים.

חיבור לקוי עלול לגרום להתחשמלות המשתמש. בשימוש עם כבל מאריך יש לוודא תקינות מוליך הארקה שבכבל. מיועד לשימוש פנים בלבד ולא במקום החשוף לשמש, גשם וכו'.

ניתוק ההתקן מאספקת החשמל: תקע החשמל מהווה את אמצעי הניתוק. התקע חייב להיות זמין להפעלה. הקפידו לחבר את תקע החשמל לשקע מוארק אתם עלולים להתחשמל או להיפצע! יש להקפיד ולתחזק את התקן הניתוק במצב תפעולי מוכן לשימוש! יש לאפשר גישה נוחה לחיבור וניתוק תקע הזינה מרשת החשמל. הוראות בטיחות לסוללות: אזהרה: אין לחשוף סוללות לחום גבוה כגון אור שמש, אש וכדומה.

הוראות בטיחות לסוללת ליתיום: החלפה שגויה עלולה לגרום לפיצוץ, יש להחליף אך ורק בסוללה דומה או שקולה אין לחשוף את הסוללה או מארז הסוללות לחום גבוה כגון אור שמש אש וכדומה. אין להשליך את הסוללה לאשפה אלא במתקני המחזור המיועדים לכך.

**הוראות בטיחות חשובות למטענים לרכב :**  
יש לקרוא את הוראות הבטיחות הרשומות מטה. אי מילוי ההוראות עלול לגרום לשריפה, התחשמלות או כל מפגע אחר העלול להוביל לפגיעה גופנית חמורה.  
1. אין לפרק/לפתוח/להפיל או לגרום כל נזק אחר למוצר.  
2. אין לחשוף את המוצר לנוזל וללחות.  
3. יש להרחיק את המוצר מחום, אור שמש ישירה ואש.  
4. יש להרחיק מכשור בעל מתח גבוה.  
5. יש להרחיק מילדים.

▶09

## Specifications

DE: Technische Daten | ES: Especificaciones

FR: Spécifications techniques | IT: Specifiche

PT: Especificações | RU: Технические характеристики

TR: Teknik Özellikler | JP: 製品の仕様 | KO: 사양

简中: 规格 | 繁中: 規格 | AR: المواصفات | HE: מפרט

Input JP: 入力	200-240V ~ 1.4A 50-60Hz
Output JP: 出力	5.0V = 3.0A 15.0W / 9.0V = 3.0A 27.0W 15.0V = 3.0A 45.0W / 20.0V = 3.25A 65.0W (65.0W Max)
Average active efficiency JP: 平均効率	87.74%
Efficiency at low load (10%) JP: 低負荷時 (10%負荷) の効率	82.25%
No-load power consumption JP: 無負荷時の電力消費	0.08W

▶10

## Customer Service

DE: Kundenservice | ES: Atención al Cliente | FR: Service Client

IT: Servizio Clienti | PT: Serviço de Apoio ao Client

RU: Обслуживание клиентов | TR: Müşteri Hizmetleri

JP: カスタマーサポート | KO: 고객 서비스 | 简中: 客服支持

繁中: 客戶服務 | AR: خدمة العملاء | HE: שירות לקוחות



EN: 18-month limited warranty\*  
DE: 18 Monate eingeschränkte Garantie\*  
ES: Garantía limitada de 18 meses\*  
FR: Garantie limitée de 18 mois\*  
IT: Garanzia limitata di 18 mesi\*  
PT: Garantia de até 18 meses  
RU: Ограниченная гарантия на 18 месяцев  
TR: 18 aylık sınırlı garanti  
JP: 通常保証18ヶ月 (延長あり)  
KO: 18개월 제한 보증  
简中: 有限保修 18 个月  
繁中: 18 個月有限保固

AR: ضمان محدود لمدة 18 شهرًا  
HE: אחריות מוגבלת למשך 18 חודשים

\*EN: Please note that your rights under applicable law governing the sale of consumer goods remain unaffected by the warranties given in this Limited Warranty.  
DE: Die gesetzlichen Gewährleistungspflichten bleiben von der beschränkten Herstellergarantie unberührt.

ES: Tenga en cuenta que los derechos que le conceden las leyes aplicables que rigen la venta de bienes de consumo no se ven afectados por las garantías que proporciona esta garantía limitada.

▶11

FR: Notez que vos droits dans le cadre de la législation régissant la vente de biens de consommation ne sont pas affectés par les garanties accordées dans cette garantie limitée.

IT: Si prega di notare che i diritti del cliente ai sensi della legge applicabile in materia di vendita di beni di consumo non sono influenzati dalle garanzie concesse dalla presente Garanzia limitata.



EN: Lifetime technical support  
DE: Technischer Support für die Produktlebensdauer  
ES: Asistencia técnica de por vida  
FR: Assistance technique à vie  
IT: Supporto tecnico per l'intero ciclo di vita  
PT: Suporte técnico vitalício  
RU: Техническая поддержка на весь срок эксплуатации  
TR: Ömür boyu teknik destek  
JP: テクニカルサポート | KO: 평생 기술 지원  
简中: 终身技术支持 | 繁中: 永久技術支援  
HE: תמיכה טכנית לכל החיים | AR: دعم تقني دائم



support@anker.com  
support.me@anker.com (For Middle East and Africa Only)



(US) +1 (800) 988 7973 Mon-Fri 9:00 AM - 5:00 PM (PT)  
(UK) +44 (0) 1604 936200 Mon-Fri 6:00 AM - 2:00 PM (GMT)  
(DE) +49 (0) 69 9579 7960 Mo - Fr 6:00 - 11:00  
(日本) 03 4455 7823 月 - 金 9:00 - 17:00  
(中国) +86 400 0550 036 周一至周五 9:00 - 17:30  
(Middle East & Africa) +971 42463266 Sun-Thu 9:00 - 17:30 (GMT+4)  
(UAE) +971 8000320817 Sun-Thu 9:00 - 17:30 (GMT+4)  
(KSA) +966 8008500030 Sun-Thu 8:00 - 16:30 (GMT+3)  
(Kuwait) +965 22069086 Sun-Thu 8:00 - 16:30 (GMT+3)  
(Egypt) +20 8000000826 Sun-Thu 7:00 - 15:30 (GMT+2)

▶12